



สำนักงาน  
เศรษฐกิจอุตสาหกรรม | OFFICE  
OF INDUSTRIAL ECONOMICS


# แผนการใช้จ่ายงบประมาณ ปี 2564 สำนักงานเศรษฐกิจอุตสาหกรรม



- แผนงานบูรณาการพัฒนาอุตสาหกรรมและบริการแห่งอนาคต  
81,561,500 บาท
- แผนงานบุคลากรภาครัฐ  
64,070,500 บาท
- แผนงานพื้นฐานด้านการสร้างความสามารถในการแข่งขันของประเทศ  
61,003,900 บาท
- แผนงานยุทธศาสตร์เพื่อสนับสนุนด้านการสร้างความสามารถในการแข่งขัน  
37,710,600 บาท

## แผนการใช้งบประมาณในแต่ละไตรมาส

ไตรมาส 1	ไตรมาส 2	ไตรมาส 3	ไตรมาส 4
20,197,100 บาท	25,925,400 บาท	20,393,100 บาท	15,045,900 บาท
16,018,300 บาท	16,017,800 บาท	16,017,300 บาท	16,017,100 บาท
24,687,800 บาท	14,696,100 บาท	12,083,100 บาท	9,536,900 บาท
6,990,800 บาท	19,937,700 บาท	6,431,000 บาท	4,351,100 บาท



oieipoir



oieprnews



oie\_news



สำนักงาน  
เศรษฐกิจอุตสาหกรรม

แบบจัดทำแผน / รายงานผลการปฏิบัติงานและการใช้จ่ายงบประมาณ ประจำปีงบประมาณ พ.ศ. 2564

งบส่วนราชการ / รัฐวิสาหกิจ  
 งบกลาง

รหัส : 22000  
รหัส : 22008

จัดทำแผน  
 รายงานผล

หน่วย : ล้านบาท (ทศนิยม 4 ตำแหน่ง)

ยุทธศาสตร์ชาติ - แผนแม่บทภายใต้ยุทธศาสตร์ชาติ - แผนย่อยของแผนแม่บทฯ	หน่วยงาน	งบทั้งสิ้น			ไตรมาส 1 (ต.ค. - ธ.ค.)			ไตรมาส 2 (ม.ค. - มิ.ย.)			ไตรมาส 3 (ก.ค. - ส.ค.)			ไตรมาส 4 (ก.ค. - ก.ย.)		
		แผน (ตั้ง พ.ร.บ.)	แผน (ตั้ง บริหาร)	ผล (ตั้ง พ.ร.บ.)	แผน (ตั้ง พ.ร.บ.)	แผน (ตั้ง บริหาร)	ผล (ตั้ง พ.ร.บ.)	แผน (ตั้ง พ.ร.บ.)	แผน (ตั้ง บริหาร)	ผล (ตั้ง พ.ร.บ.)	แผน (ตั้ง พ.ร.บ.)	แผน (ตั้ง บริหาร)	ผล (ตั้ง พ.ร.บ.)	แผน (ตั้ง พ.ร.บ.)	แผน (ตั้ง บริหาร)	ผล (ตั้ง พ.ร.บ.)
ยุทธศาสตร์ชาติ - แผนแม่บทภายใต้ยุทธศาสตร์ชาติ - แผนย่อยของแผนแม่บทฯ ยุทธศาสตร์ที่ ๑ - แผนงาน - เป้าประสงค์เชิงยุทธศาสตร์ เป้าหมายการให้บริการกระทรวง - เป้าหมายการให้บริการหน่วยงาน ผลิต/โครงการ - กิจกรรม																
ผลสัมฤทธิ์และประโยชน์ที่จะได้รับ																
ผลสัมฤทธิ์ : ภาคอุตสาหกรรมมีทิศทาง นโยบาย ยุทธศาสตร์ และฐานข้อมูลอุตสาหกรรมในการพัฒนาภาคอุตสาหกรรม โดยเฉพาะอุตสาหกรรมที่มีศักยภาพสูงสู่การสร้างความเข้มแข็งทางเศรษฐกิจและยกระดับอุตสาหกรรมไทยไปสู่อุตสาหกรรม 4.0																
- ตัวชี้วัดเชิงคุณภาพ - มูลค่าผลิตภัณฑ์มวลรวมภาคอุตสาหกรรมเพิ่มขึ้น	ร้อยละ	3.5														3.5
รวมเงินงบประมาณทั้งสิ้น		244,3465		67,8940		76,5770		54,5245		44,9510		44,9510		44,9510		29,9051
ยุทธศาสตร์ชาติ : ยุทธศาสตร์ชาติด้านการสร้างเสริมสภาพแวดล้อมในการแข่งขัน		244,3465		67,8940		76,5770		54,5245		44,9510		44,9510		44,9510		29,9051
แผนแม่บทภายใต้ยุทธศาสตร์ชาติ : อื่น ๆ		162,7850		47,6969		50,6516		34,5314		29,9051		29,9051		29,9051		29,9051
เป้าหมายแผนแม่บทภายใต้ยุทธศาสตร์ชาติ : ยุทธศาสตร์ด้านการสร้างเสริมสภาพแวดล้อมในการแข่งขัน		162,7850		47,6969		50,6516		34,5314		29,9051		29,9051		29,9051		29,9051
แผนย่อยของแผนแม่บทภายใต้ยุทธศาสตร์ชาติ : อื่น ๆ ด้านการสร้างเสริมสภาพแวดล้อมในการแข่งขัน (บุคลากร)		64,0705		16,0183		16,0178		16,0173		16,0171		16,0171		16,0171		16,0171
เป้าหมายแผนย่อยของแผนแม่บทภายใต้ยุทธศาสตร์ชาติ : อื่น ๆ ด้านการสร้างเสริมสภาพแวดล้อมในการแข่งขัน (บุคลากร)		64,0705		16,0183		16,0178		16,0173		16,0171		16,0171		16,0171		16,0171
ยุทธศาสตร์ที่จัดสรร : ยุทธศาสตร์ด้านการสร้างความสามารถในการแข่งขัน		64,0705		16,0183		16,0178		16,0173		16,0171		16,0171		16,0171		16,0171
แผนงาน : แผนงานบุคลากรภาครัฐ		64,0705		16,0183		16,0178		16,0173		16,0171		16,0171		16,0171		16,0171
เป้าหมาย : แผนงานบุคลากรภาครัฐ (ดำเนินการสร้างความสามารถในการแข่งขัน)		64,0705		16,0183		16,0178		16,0173		16,0171		16,0171		16,0171		16,0171
เป้าหมายการให้บริการกระทรวง : เพื่อเป็นค่าใช้จ่ายบุคลากรภาครัฐ		64,0705		16,0183		16,0178		16,0173		16,0171		16,0171		16,0171		16,0171
เป้าหมายการให้บริการหน่วยงาน : เพื่อเป็นค่าใช้จ่ายในการดำเนินการภาครัฐ		64,0705		16,0183		16,0178		16,0173		16,0171		16,0171		16,0171		16,0171
ผลผลิตที่ 1 : ราชการได้รับบุคลากรภาครัฐ พัฒนาประสิทธิภาพและมูลค่าเพิ่มของบุคลากรผลิต บริการ การค้า และการลงทุน		64,0705		16,0183		16,0178		16,0173		16,0171		16,0171		16,0171		16,0171
1.แผนการปฏิบัติงาน																
1.1 ตัวชี้วัด																
1.2 กิจกรรมหลัก																



ยุทธศาสตร์ชาติ - แผนแม่บทภายใต้ยุทธศาสตร์ชาติ - แผนย่อยของแผนแม่บทฯ	ยุทธศาสตร์ย่อย - แผนงาน - เป้าประสงค์/วิสัยทัศน์ยุทธศาสตร์ เป้าหมายการให้บริการกระทรวง - เป้าหมายการให้บริการหน่วยงาน ผลิตภัณฑ์/โครงการ - กิจกรรม	หน่วยงาน	รวมทั้งสิ้น		ไตรมาส 1 (ต.ค.- ธ.ค.)		ไตรมาส 2 (ม.ค.- มิ.ย.)		ไตรมาส 3 (ก.ย.- ส.ค.)		ไตรมาส 4 (ก.ค.- ก.ย.)		
			แผน (สิ้น พ.ร.บ.)	แผน (สิ้น งบฯ)	ผล (สิ้น พ.ร.บ.)	แผน (สิ้น งบฯ)	ผล (สิ้น งบฯ)	แผน (สิ้น พ.ร.บ.)	แผน (สิ้น งบฯ)	ผล (สิ้น พ.ร.บ.)	แผน (สิ้น งบฯ)	ผล (สิ้น งบฯ)	
กิจกรรมที่ 1 : คำชี้แจงบุคลากรภาครัฐ ✓			64,0705	-	-	16,0183	-	-	16,0173	-	-	16,0171	-
2. แผนการใช้จ่ายงบประมาณ (2.1+2.2+2.3)			64,0705	-	-	16,0183	-	-	16,0173	-	-	16,0171	-
2.1 งบประมาณ :			64,0705	-	-	16,0183	-	-	16,0173	-	-	16,0171	-
1 : คำชี้แจงบุคลากรภาครัฐ			64,0705	-	-	16,0183	-	-	16,0173	-	-	16,0171	-
- รายจ่ายประจำ			64,0705	-	-	16,0183	-	-	16,0173	-	-	16,0171	-
แผนย่อยของแผนแม่บทภายใต้ยุทธศาสตร์ชาติ : สิ้น ๆ ตำแหน่งราชการที่สามารถใน การแต่งตั้ง (ที่ว่าง)			61,0039	-	-	24,6878	-	-	14,6961	-	-	9,5389	-
เป้าหมายแผนย่อยของแผนแม่บทภายใต้ยุทธศาสตร์ชาติ : สิ้น ๆ ตำแหน่งราชการ ความสามารถในการแข่งขัน (ที่ว่าง)			61,0039	-	-	24,6878	-	-	14,6961	-	-	9,5389	-
ยุทธศาสตร์ย่อย : ยุทธศาสตร์ด้านความร่วมมือในบางจังหวัด			61,0039	-	-	24,6878	-	-	14,6961	-	-	9,5389	-
แผนงาน : แผนงานพื้นฐานด้านความสามารถในการแข่งขัน			61,0039	-	-	24,6878	-	-	14,6961	-	-	9,5389	-
เป้าหมาย : แผนงานพื้นฐานด้านความสามารถในการแข่งขัน			61,0039	-	-	24,6878	-	-	14,6961	-	-	9,5389	-
เป้าหมายการให้บริการกระทรวง : ยกระดับความสามารถแข่งขันของ ภาคอุตสาหกรรม			61,0039	-	-	24,6878	-	-	14,6961	-	-	9,5389	-
- ตัวชี้วัดเชิงคุณภาพ : มูลค่าผลิตภัณฑ์รวมภาคอุตสาหกรรมเพิ่มขึ้น		ร้อยละ	3.5	-	-	14,6961	-	-	12,0831	-	-	9,5389	-
เป้าหมายการให้บริการหน่วยงาน : กำหนดยุทธศาสตร์การพัฒนา อุตสาหกรรมของประเทศไทยให้มีความเปลี่ยนแปลง และมีการนำไปสู่การ ปฏิบัติ			61,0039	-	-	24,6878	-	-	14,6961	-	-	9,5389	-
- ตัวชี้วัดเชิงปริมาณ : นโยบาย แผน มาตรการหรือที่ให้ความเห็นหรือ ข้อเสนอแนะแก่ผู้บริหารกระทรวงอุตสาหกรรม		เรื่อง	117	-	-	28	-	-	29	-	-	31	-
- ตัวชี้วัดเชิงปริมาณ : ผู้รับบริการหรือสถานศึกษาที่แจ้งความทุกข์ ข้อสงสัยแก่ผู้บริหารกระทรวงอุตสาหกรรม		คน	118,000	-	-	31,400	-	-	28,650	-	-	29,300	-
- ตัวชี้วัดเชิงคุณภาพ : ระดับความพึงพอใจผู้บริหารกระทรวง อุตสาหกรรม ต่อนโยบาย มาตรการ หรือข้อเสนอแนะที่ต่อ สำนักงานเศรษฐกิจอุตสาหกรรม		ร้อยละ	80	-	-		-	-		-	-	80	-
- ตัวชี้วัดเชิงคุณภาพ : ระดับความพึงพอใจของ ผู้บริหารหรือสถานศึกษาที่แจ้งความทุกข์ข้อสงสัยแก่ผู้บริหาร และผู้รับบริการหรือสถานศึกษาที่แจ้งความทุกข์ข้อสงสัยแก่ผู้บริหาร		ร้อยละ	80	-	-		-	-		-	-	80	-
ผลิตภัณฑ์ 1 : การกำหนดนโยบาย แผน และมาตรการด้าน อุตสาหกรรม			61,0039	-	-	24,6878	-	-	14,6961	-	-	9,5389	-
1.แผนการปฏิบัติงาน													
1.1 ตัวชี้วัด													



ยุทธศาสตร์ชาติ - แผนแม่บทภายใต้ยุทธศาสตร์ชาติ - หน่วยงานต้นสังกัด	หน่วยงาน	รวมทั้งสิ้น		ไตรมาส 1 (ก.ค.-ธ.ค.)		ไตรมาส 2 (ม.ค.-มิ.ย.)		ไตรมาส 3 (ก.ค.-ก.ย.)		ไตรมาส 4 (ต.ค.-ก.ธ.)		
		แผน	ผล	แผน	ผล	แผน	ผล	แผน	ผล	แผน	ผล	
		(เงิน พ.ร.บ.)	(เงิน งบฯ)	(เงิน พ.ร.บ.)	(เงิน งบฯ)	(เงิน พ.ร.บ.)	(เงิน งบฯ)	(เงิน พ.ร.บ.)	(เงิน งบฯ)	(เงิน พ.ร.บ.)	(เงิน งบฯ)	
ยุทธศาสตร์ชาติ - แผนแม่บทภายใต้ยุทธศาสตร์ชาติ - หน่วยงานต้นสังกัด ยุทธศาสตร์ที่ ๑ - แผน - เป้าประสงค์เชิงยุทธศาสตร์ เป้าหมายการให้บริการประชาชน - เป้าหมายการให้บริการหน่วยงาน ผลิต/โครงการ - กิจกรรม	เชิงปริมาณ											
	- นโยบาย แผน มาตรการ เรื่องที่ให้ความเห็นหรือ ข้อเสนอแนะแก่ผู้บริหารกระทรวงอุตสาหกรรม ✓	เรื่อง	117		28		29		29		31	
	- ฝึกอบรมแก่ผู้บริหารกระทรวงอุตสาหกรรม ✓	คน	118,000		31,400		28,650		28,650		29,300	
	เชิงคุณภาพ											
	- ระดับความเชื่อมั่นของผู้บริหารกระทรวงอุตสาหกรรมต่อ นโยบาย มาตรการ หรือข้อเสนอแนะที่ส่งถึงงาน เศรษฐกิจอุตสาหกรรม ✓	ร้อยละ	80								80	
	- ระดับความพึงพอใจของผู้บริหารกระทรวงอุตสาหกรรม เศรษฐกิจอุตสาหกรรมและระบอบเศรษฐกิจ ✓	ร้อยละ	80								80	
	<b>1.2 กิจกรรมหลัก</b>											
	กิจกรรมที่ 1 : เสนอแนะเชิงนโยบายเพื่อการพัฒนา อุตสาหกรรม ✓	เรื่อง	117		28		29		29		31	
	- ตัวชี้วัดเชิงปริมาณ : นโยบาย แผน มาตรการ เรื่องที่ ให้ความเห็นหรือข้อเสนอแนะแก่ผู้บริหารกระทรวง อุตสาหกรรม ✓	ร้อยละ	80								80	
	กิจกรรมที่ 2 : การบริการขอสารสนเทศทางเศรษฐกิจ อุตสาหกรรม	คน	118,000		31,400		28,650		28,650		29,300	
	- ตัวชี้วัดเชิงปริมาณ : ผู้บริการขอสารสนเทศทาง เศรษฐกิจอุตสาหกรรม ✓	ร้อยละ	80								80	
	<b>2. แผนการใช้จ่ายงบประมาณ (2.1+2.2+2.3)</b>											
	<b>2.1 งบประมาณ :</b>											
1 : เสนอแนะเชิงนโยบายเพื่อการพัฒนาอุตสาหกรรม - รายจ่ายประจำ	ร้อยละ	61,0039		24,6878		14,6961		12,0831		9,5389		
		27,4884		16,3385		3,8481		3,7365		3,7263		
		27,4884		16,3385		3,8481		3,7365		3,7263		
2 : การบริการขอสารสนเทศทางเศรษฐกิจอุตสาหกรรม - รายจ่ายประจำ	ร้อยละ	33,3545		8,3493		10,8480		8,3466		5,8106		



ยุทธศาสตร์ชาติ - แผนแม่บทภายใต้ยุทธศาสตร์ชาติ - แผนย่อยของแผนแม่บท	ยุทธศาสตร์ย่อย - แผนงาน - เป้าประสงค์เชิงยุทธศาสตร์ เป้าหมายการให้บริการของ - เป้าหมายการให้บริการหน่วยงาน ผลิต/โครงการ - กิจกรรม	หน่วยงาน	รวมทั้งสิ้น		ไตรมาส 1 (ต.ค.- ธ.ค.)		ไตรมาส 2 (ม.ค.- มิ.ย.)		ไตรมาส 3 (เม.ย.- ส.ค.)		ไตรมาส 4 (ก.ย.- ธ.ย.)					
			แผน (เงิน พ.ร.บ.)	แผน (เงิน งบฯ)	ผล	แผน (เงิน พ.ร.บ.)	แผน (เงิน งบฯ)	ผล	แผน (เงิน พ.ร.บ.)	แผน (เงิน งบฯ)	ผล	แผน (เงิน พ.ร.บ.)	แผน (เงิน งบฯ)	ผล		
	- รายจ่ายประจำ		33,3545	-	-	8,3493	-	-	10,8480	-	-	8,3466	-	-	5,8106	-
	แผนย่อยของแผนแม่บทภายใต้ยุทธศาสตร์ชาติ : อื่น ๆ ด้านการสร้างความสามารถในการแข่งขัน (ยุทธศาสตร์ 7)		37,7106	-	-	6,9908	-	-	19,9377	-	-	6,4310	-	-	4,3511	-
	เป้าหมายแผนย่อยของแผนแม่บทภายใต้ยุทธศาสตร์ชาติ : อื่น ๆ ด้านการสร้างความสามารถในการแข่งขัน (ยุทธศาสตร์ 7)		37,7106	-	-	6,9908	-	-	19,9377	-	-	6,4310	-	-	4,3511	-
ยุทธศาสตร์ย่อย : ยุทธศาสตร์ที่สามารถสร้างความสามารถในการแข่งขัน			37,7106	-	-	6,9908	-	-	19,9377	-	-	6,4310	-	-	4,3511	-
แผนงาน : แผนงานยุทธศาสตร์เพื่อสนับสนุนการสร้างความสามารถในการแข่งขัน			37,7106	-	-	6,9908	-	-	19,9377	-	-	6,4310	-	-	4,3511	-
เป้าหมาย : แผนงานยุทธศาสตร์เพื่อสนับสนุนการสร้างความสามารถในการแข่งขัน			37,7106	-	-	6,9908	-	-	19,9377	-	-	6,4310	-	-	4,3511	-
เป้าหมายการให้บริการของ : ยกระดับความสามารถแข่งขันของภาคอุตสาหกรรม			37,7106	-	-	6,9908	-	-	19,9377	-	-	6,4310	-	-	4,3511	-
ภาคอุตสาหกรรม			3.5	-	-	3.5	-	-	3.5	-	-	3.5	-	-	3.5	-
- ตัวชี้วัดเชิงคุณภาพ : มูลค่าผลิตภัณฑ์มวลรวมภาคอุตสาหกรรมเพิ่มขึ้น			37,7106	-	-	6,9908	-	-	19,9377	-	-	6,4310	-	-	4,3511	-
เป้าหมายการให้บริการหน่วยงาน : ภาคอุตสาหกรรมและผู้มีส่วนได้ส่วนเสีย			37,7106	-	-	6,9908	-	-	19,9377	-	-	6,4310	-	-	4,3511	-
เสีย มีชื่อเสียงเทคโนโลยีสารสนเทศ การขึ้นและต่อเนื่อง รวมทั้งจัดตั้ง																
สนับสนุนด้านเศรษฐกิจอุตสาหกรรมที่เพียงพอต่อความต้องการ																
- ตัวชี้วัดเชิงปริมาณ : ระบบสารสนเทศธุรกิจอุตสาหกรรมเพื่อการพัฒนาอุตสาหกรรมที่ศักยภาพ			1	-	-	1	-	-	1	-	-	1	-	-	1	-
ภาคอุตสาหกรรม			1	-	-	1	-	-	1	-	-	1	-	-	1	-
- ตัวชี้วัดเชิงปริมาณ : จำนวนข้อมูลและองค์ความรู้ที่ออกสู่สาธารณะ			80	-	-	80	-	-	80	-	-	80	-	-	80	-
ภาคอุตสาหกรรม			80	-	-	80	-	-	80	-	-	80	-	-	80	-
- ตัวชี้วัดเชิงคุณภาพ : ระดับความพร้อมของข้อมูลเชิงลึกในระบบสารสนเทศ			37,7106	-	-	6,9908	-	-	19,9377	-	-	6,4310	-	-	4,3511	-
โครงการที่ 1 : โครงการพัฒนาอุตสาหกรรม ข้อมูลและระบบสารสนเทศเพื่อรองรับอุตสาหกรรมที่ศักยภาพมุ่งสู่อุตสาหกรรม 4.0																
1.แผนการปฏิบัติงาน																
1.1 ตัวชี้วัด																
เชิงปริมาณ																
- ระบบสารสนเทศเศรษฐกิจอุตสาหกรรมเพื่อการพัฒนา			1	-	-	1	-	-	1	-	-	1	-	-	1	-
อุตสาหกรรมที่ศักยภาพ			1	-	-	1	-	-	1	-	-	1	-	-	1	-
- จำนวนข้อมูลและองค์ความรู้ที่ออกสู่สาธารณะ			1	-	-	1	-	-	1	-	-	1	-	-	1	-
เชิงคุณภาพ			80	-	-	80	-	-	80	-	-	80	-	-	80	-
- ระดับความพร้อมของข้อมูลเชิงลึกในระบบสารสนเทศ			80	-	-	80	-	-	80	-	-	80	-	-	80	-
1.2.กิจกรรมหลัก																



ยุทธศาสตร์ชาติ - แผนแม่บทภายใต้ยุทธศาสตร์ชาติ - แผนย่อยของแผนแม่บท	หน่วยงาน	รวมทั้งสิ้น		ไตรมาส 1 (ค.ค.-ค.ค.)		ไตรมาส 2 (ก.ค.-ก.ค.)		ไตรมาส 3 (ก.ย.-ก.ย.)		ไตรมาส 4 (ก.ธ.-ก.ธ.)	
		แผน (เงิน พ.ร.บ.)	แผน (เงิน งบฯ)	แผน (เงิน พ.ร.บ.)	แผน (เงิน งบฯ)	แผน (เงิน พ.ร.บ.)	แผน (เงิน งบฯ)	แผน (เงิน พ.ร.บ.)	แผน (เงิน งบฯ)	แผน (เงิน พ.ร.บ.)	แผน (เงิน งบฯ)
ยุทธศาสตร์จัดสรร - แผนงาน - เป้าประสงค์เชิงยุทธศาสตร์ เป้าหมายการให้บริการระหว่าง - เป้าหมายการให้บริการหน่วยงาน ผลผลิต/โครงการ - กิจกรรม	กิจกรรมที่ 1 : การสร้างความสามารถในการแข่งขัน ภาคอุตสาหกรรมของประเทศไทย										
	- ตัวชี้วัดเชิงปริมาณ : ระบบสารสนเทศธุรกิจ อุตสาหกรรมที่การพัฒนาอุตสาหกรรมที่มีศักยภาพ	1								1	
	- ตัวชี้วัดเชิงปริมาณ : ฐานข้อมูลและองค์ความรู้คู่มือ การพัฒนาภาคอุตสาหกรรม	1								1	
	- ตัวชี้วัดเชิงคุณภาพ : ระดับความพึงพอใจของผู้ใช้งาน ระบบสารสนเทศ	80								80	
	<b>2.แผนการใช้จ่ายงบประมาณ (2.1+2.2+2.3)</b>										
	<b>2.1 งบประมาณ :</b>	37,7106	-			19,9377	-			6,4310	-
		37,7106	-			6,9908	-			6,4310	-
	<b>1 : การสร้างความสามารถในการแข่งขัน</b>	37,7106	-			6,9908	-			6,4310	-
	<b>ภาคอุตสาหกรรมของประเทศ</b>										
	- ราชอาณาจักรไทย	9,953	-			2,3608	-			7,5945	-
	- ราชอาณาจักร	27,753	-			4,6300	-			12,3432	-
	<b>แผนแม่บทภายใต้ยุทธศาสตร์ชาติ : อุตสาหกรรมแห่งชาติ</b>	81,5615	-			20,1971	-			25,9254	-
	เป้าหมายแผนแม่บทภายใต้ยุทธศาสตร์ชาติ : การขยายตัวของผลิตภัณฑ์มวลรวมใน ประเทศในสาขาอุตสาหกรรม และบริการ	61,8755	-			17,7103	-			17,8997	-
	<b>แผนย่อยของแผนแม่บทภายใต้ยุทธศาสตร์ชาติ : อุตสาหกรรมชีวภาพ</b>	27,2985	-			8,2931	-			7,1256	-
	เป้าหมายแผนย่อยของแผนแม่บทภายใต้ยุทธศาสตร์ชาติ : อุตสาหกรรมชีวภาพมีการ ขยายตัวเพิ่มขึ้น	27,2985	-			8,2931	-			7,1256	-
	- ตัวชี้วัดเชิงปริมาณ : อัตราการขยายตัวของผลิตภัณฑ์มวลรวมในประเทศในสาขา อุตสาหกรรมเกษตร ผลิตภัณฑ์ร้อยละ 4.6 ภายในปี 2565										
	- ตัวชี้วัดเชิงปริมาณ : อัตราการขยายตัวของผลิตภัณฑ์มวลรวมในประเทศในสาขา บริการขยายตัว เฉลี่ยร้อยละ 5.4 ภายในปี 2565										
	- ตัวชี้วัดเชิงปริมาณ : อัตราการขยายตัวของอุตสาหกรรมชีวภาพ ขยายตัว เฉลี่ยร้อยละ 10 ภายในปี 2565										
<b>ยุทธศาสตร์จัดสรร : ยุทธศาสตร์ที่สามารถดำเนินการแข่งขัน</b>		27,2985	-			8,2931	-			7,1256	-
<b>แผนงาน : แผนงานบูรณาการพัฒนาอุตสาหกรรมและบริการแห่งอนาคต</b>		27,2985	-			8,2931	-			7,1256	-
<b>เป้าหมาย : แนวทางย่อยอุตสาหกรรมชีวภาพ</b>		27,2985	-			8,2931	-			7,1256	-
<b>เป้าหมายการให้บริการระหว่าง : วางฐานและพื้นที่ศักยภาพอุตสาหกรรม เป้าหมาย</b>		27,2985	-			8,2931	-			7,1256	-



ยุทธศาสตร์ชาติ - แผนแม่บทภายใต้ยุทธศาสตร์ชาติ - แผนย่อยของแผนแม่บทฯ	หน่วยงาน	รวมทั้งสิ้น			ไตรมาส 1 (ต.ค.-ธ.ค.)			ไตรมาส 2 (ม.ค.-มิ.ย.)			ไตรมาส 3 (ก.ค.-ก.ย.)			ไตรมาส 4 (ม.ค.-มิ.ย.)		
		แผน (เงิน พ.ร.บ.)	แผน (เงิน งบฯ)	ผล	แผน (เงิน พ.ร.บ.)	แผน (เงิน งบฯ)	ผล	แผน (เงิน พ.ร.บ.)	แผน (เงิน งบฯ)	ผล	แผน (เงิน พ.ร.บ.)	แผน (เงิน งบฯ)	ผล	แผน (เงิน พ.ร.บ.)	แผน (เงิน งบฯ)	ผล
ยุทธศาสตร์ชาติ - แผนแม่บทภายใต้ยุทธศาสตร์ชาติ - แผนย่อยของแผนแม่บทฯ เป็นมาตรการให้บริการของรัฐ - เป็นมาตรการให้บริการหน่วยงาน ผลิต/โครงการ - โครงการ	ร้อยละ															
- ตัวชี้วัดเชิงปริมาณ : ผลสัมฤทธิ์ของสถานประกอบการที่เข้าร่วมโครงการเพิ่มขึ้น	ร้อยละ	10												10		
เป้าหมายการให้บริการหน่วยงาน : ส่งเสริมอุตสาหกรรมอาหารแห่งชาติ แบบครบวงจร และสร้างเศรษฐกิจฐานชีวภาพ (Bio-economy)	ผลสัมฤทธิ์	27,2985			8,2931									4,7458		
- ตัวชี้วัดเชิงปริมาณ : ผลสัมฤทธิ์ตามเป้าหมาย (Bio-economy)	ผลสัมฤทธิ์	16												16		
- ตัวชี้วัดเชิงปริมาณ : สถานประกอบการที่เข้าร่วมโครงการผลิตอาหารเพิ่มขึ้น	ผลสัมฤทธิ์	53												53		
โครงการที่ 1 : โครงการพัฒนาห้องอาหารอุตสาหกรรมชีวภาพ		20,0200			5,7456									3,6540		
1.แผนการปฏิบัติงาน																
1.1 ตัวชี้วัด																
- สถานประกอบการที่เข้าร่วมโครงการผลิตอาหารเพิ่มขึ้น	ผลสัมฤทธิ์	14												14		
- ผลสัมฤทธิ์ตามเป้าหมาย	ผลสัมฤทธิ์	16												16		
1.2 กิจกรรมหลัก																
กิจกรรมที่ 1 : ประยุกต์ใช้เทคโนโลยีและนวัตกรรมในการเพิ่มมูลค่าผลิตภัณฑ์ เพิ่มผลิตภาพ พัฒนาผู้ประกอบการและบุคลากรในอุตสาหกรรมชีวภาพ	ผลสัมฤทธิ์	14												14		
- ตัวชี้วัดเชิงปริมาณ : สถานประกอบการที่เข้าร่วมโครงการผลิตอาหารเพิ่มขึ้น	ผลสัมฤทธิ์	16												16		
- ตัวชี้วัดเชิงปริมาณ : ผลสัมฤทธิ์ตามเป้าหมาย	ผลสัมฤทธิ์	150												150		
2.แผนการใช้งบประมาณ (2.1+2.2+2.3)		20,0200			5,7456									3,6540		
2.1 งบประมาณ :		20,0200			5,7456									3,6540		
1 : ประยุกต์ใช้เทคโนโลยีและนวัตกรรมในการเพิ่มมูลค่าผลิตภัณฑ์ เพิ่มผลิตภาพ พัฒนาผู้ประกอบการและบุคลากรในอุตสาหกรรมชีวภาพ		20,0200			5,7456									3,6540		
- งบดำเนินงาน		20,0200			5,7456									3,6540		
โครงการที่ 2 : โครงการเมืองนวัตกรรมอาหาร (Food Innovation) และการพัฒนาห้องอุตสาหกรรมอาหารพื้นที่ใหม่ (Food Warstop)		7,2795			2,5475									1,8196		
1.แผนการปฏิบัติงาน																
1.1 ตัวชี้วัด																



ยุทธศาสตร์ชาติ - แผนแม่บทภายใต้ยุทธศาสตร์ชาติ - แผนย่อยของแผนแม่บท	หน่วยงาน	รวมทั้งสิ้น			ไตรมาส 1 (ต.ค.-ธ.ค.)			ไตรมาส 2 (ม.ค.-มิ.ย.)			ไตรมาส 3 (เม.ย.-สิง.)			ไตรมาส 4 (ก.ค.-ก.ย.)		
		แสน (เงิน พ.ร.บ.)	แสน (เงิน ราชการ)	ล้านบาท	แสน (เงิน พ.ร.บ.)	แสน (เงิน ราชการ)	ล้านบาท	แสน (เงิน พ.ร.บ.)	แสน (เงิน ราชการ)	ล้านบาท	แสน (เงิน พ.ร.บ.)	แสน (เงิน ราชการ)	ล้านบาท	แสน (เงิน พ.ร.บ.)	แสน (เงิน ราชการ)	ล้านบาท
ยุทธศาสตร์ที่ ๑ - แผนแม่บทภายใต้ยุทธศาสตร์ชาติ - แผนย่อยของแผนแม่บท เป้าหมายการให้บริการประชาชน ผลิตสื่อ/โครงการ - กิจกรรม	เชิงปริมาณ															
- สถาบันการเข้าร่วมโครงการผลิตภาพเพิ่มขึ้น	แห่ง	39														
1.2 กิจกรรมหลัก																
กิจกรรมที่ 1 : ประชากรได้เกิดประโยชน์และร่วมกิจกรรมในทางดี																
ทางดีมุ่งสู่อาสาสมัคร เติบโตอย่าง และพัฒนา																
นำร่องสู่อาสาสมัครอาสาทำดี (Food Warrior)																
- ตัวชี้วัดเชิงปริมาณ : สถาบันการเข้าร่วมโครงการผลิตภาพเพิ่มขึ้น	แห่ง	39														
2. แผนการใช้จ่ายงบประมาณ (2.1+2.2+2.3)																
2.1 งบประมาณ :																
1 : วัตถุประสงค์ใช้เพื่อผลิตและร่วมกิจกรรมในทางดี																
มูลค่าผลิตภาพที่ เติบโตอย่าง และพัฒนา																
อุตสาหกรรมอาหารที่ใหม่ (Food Warrior)																
- รายจ่ายประจำ	7,2785	-	-	2,5475	-	-	1,8196	-	-	1,8196	-	-	1,8196	-	-	1,0918
แผนย่อยของแผนแม่บทภายใต้ยุทธศาสตร์ชาติ : อุตสาหกรรมและบริการเพื่อคนไทย	10,5367	-	-	3,6879	-	-	2,6341	-	-	2,6342	-	-	2,6342	-	-	1,5805
2495																
เป้าหมายแผนย่อยของแผนแม่บทภายใต้ยุทธศาสตร์ชาติ : อุตสาหกรรมและบริการทางเกษตรเพื่อไทย	10,5367	-	-	3,6879	-	-	2,6341	-	-	2,6342	-	-	2,6342	-	-	1,5805
ทางการเกษตรที่ขยายตัวเพิ่มขึ้น																
- ตัวชี้วัดเชิงปริมาณ : อัตราการขยายตัวของอุตสาหกรรมและบริการทางเกษตร																
ขยายตัวเฉลี่ยร้อยละ 5 ต่อปี ภายในปี 2565																
ยุทธศาสตร์ที่ ๑ : ยุทธศาสตร์ด้านความมั่นคงภายในประเทศ																
แผนงาน : แผนงานบูรณาการพัฒนาศักยภาพและนวัตกรรมของภาค	10,5367	-	-	3,6879	-	-	2,6341	-	-	2,6342	-	-	2,6342	-	-	1,5805
เป้าหมาย : แนวทางย่อยอุตสาหกรรมและบริการเพื่อคนไทย	10,5367	-	-	3,6879	-	-	2,6341	-	-	2,6342	-	-	2,6342	-	-	1,5805
เป้าหมายการให้บริการทาง : วางรากฐานและเพิ่มศักยภาพอุตสาหกรรม	10,5367	-	-	3,6879	-	-	2,6341	-	-	2,6342	-	-	2,6342	-	-	1,5805
เป้าหมาย																
- ตัวชี้วัดเชิงคุณภาพ : ผลิตภาพการผลิตของสถานประกอบการที่เข้าร่วมโครงการเพิ่มขึ้น	ร้อยละ	10														10
เป้าหมายการให้บริการหน่วยงาน : ส่งเสริมและพัฒนาอุตสาหกรรมและบริการทางเกษตร	10,5367	-	-	3,6879	-	-	2,6341	-	-	2,6342	-	-	2,6342	-	-	1,5805
บริการทางการเกษตร																
- ตัวชี้วัดเชิงปริมาณ : สถานประกอบการที่เข้าร่วมโครงการผลิตภาพเพิ่มขึ้น	แห่ง	13														13







ยุทธศาสตร์ชาติ - แผนแม่บทภายใต้ยุทธศาสตร์ชาติ - แผนย่อยของแผนแม่บท	หน่วยงาน	รวมทั้งสิ้น			ไตรมาส 1 (ม.ค.- มี.ค.)			ไตรมาส 2 (เม.ย.- มิ.ย.)			ไตรมาส 3 (ก.ค.- ก.ย.)			ไตรมาส 4 (ต.ค.- ก.ม.)	
		แสน (พัน พ.จ.น.)	แสน (พัน ล้านบาท)	ล้านบาท	แสน (พัน พ.จ.น.)	แสน (พัน ล้านบาท)	ล้านบาท	แสน (พัน พ.จ.น.)	แสน (พัน ล้านบาท)	ล้านบาท	แสน (พัน พ.จ.น.)	แสน (พัน ล้านบาท)	ล้านบาท	แสน (พัน พ.จ.น.)	แสน (พัน ล้านบาท)
ยุทธศาสตร์ชาติ - แผนแม่บทภายใต้ยุทธศาสตร์ชาติ - แผนย่อยของแผนแม่บท เป้าหมายการให้บริการสาธารณะ - เป้าประสงค์เชิงยุทธศาสตร์ ผลิตผลโครงการ - กิจกรรม															
โครงการที่ 1 : โครงการเพิ่มขีดความสามารถในการแข่งขันและการ สร้างความเชื่อมโยงด้านการตลาดให้ผลิตภัณฑ์และเครื่องมือแพทย์ ของไทย		10.5367	-	-	3.6879	-	-	2.6341	-	-	2.6342	-	-	1.5805	-
1.แผนการปฏิบัติงาน															
1.1 ตัวชี้วัด															
เชิงปริมาณ	- สถานประกอบการที่เข้าร่วมโครงการผลิตภาพเพิ่มขึ้น			13										13	
1.2 กิจกรรมหลัก															
กิจกรรมที่ 1 : ภาครัฐที่เชิงคิดโมเดลและนวัตกรรมในการ การเพิ่มมูลค่าวัตถุดิบ ผลิตภัณฑ์ ชิ้นผลิตภัณฑ์ และ พัฒนาผู้ประกอบการและบุคลากรทางอุตสาหกรรม การแพทย์															
- ภาครัฐเชิงปริมาณ : สถานประกอบการที่เข้าร่วม โครงการผลิตภาพเพิ่มขึ้น		13												13	
- ภาครัฐเชิงปริมาณ : ผลิตวัตถุดิบเพิ่มขึ้น		10												10	
2.แผนการใช้งบประมาณ (2+1+2+2+3)		10.5367	-	-	3.6879	-	-	2.6341	-	-	2.6342	-	-	1.5805	-
2.1 งบประมาณ :		10.5367	-	-	3.6879	-	-	2.6341	-	-	2.6342	-	-	1.5805	-
1 : ภาครัฐใช้เทคโนโลยีและนวัตกรรมในการเพิ่ม มูลค่าวัตถุดิบ ผลิตภัณฑ์ ชิ้นผลิตภัณฑ์ และพัฒนา ผู้ประกอบการและบุคลากรในอุตสาหกรรมแพทย์		10.5367	-	-	3.6879	-	-	2.6341	-	-	2.6342	-	-	1.5805	-
- ราชบัณฑิตยสถาน		10.5367	-	-	3.6879	-	-	2.6341	-	-	2.6342	-	-	1.5805	-
แผนย่อยของแผนแม่บทภายใต้ยุทธศาสตร์ชาติ : ยุทธศาสตร์และภารกิจผลิตผล ผลิตผล และปัญญาประดิษฐ์		12.4582	-	-	2.6333	-	-	4.8416	-	-	2.679	-	-	2.1154	-
เป้าหมายแผนย่อยของแผนแม่บทภายใต้ยุทธศาสตร์ชาติ : ยุทธศาสตร์และภารกิจ เทคโนโลยีดิจิทัล ผลิตผล และปัญญาประดิษฐ์ มาตรการขยายตัวเพิ่มขึ้น		12.4582	-	-	2.6333	-	-	4.8416	-	-	2.679	-	-	2.1154	-
- ภาครัฐเชิงปริมาณ : มาตรการขยายตัวของอุตสาหกรรมและภารกิจผลิตผล ผลิตผล และปัญญาประดิษฐ์ขยายตัว เพิ่มขึ้นร้อยละ 5 ต่อปี ภายในปี 2565															
ยุทธศาสตร์ชาติ - แผนแม่บทภายใต้ยุทธศาสตร์ชาติ - แผนย่อยของแผนแม่บท		12.4582	-	-	2.6333	-	-	4.8416	-	-	2.679	-	-	2.1154	-
แผนงาน : แผนงานบูรณาการพัฒนาศักยภาพและขีดความสามารถ		12.4582	-	-	2.6333	-	-	4.8416	-	-	2.679	-	-	2.1154	-
เป้าหมาย : แผนงานย่อยอุตสาหกรรมและภารกิจผลิตผล ผลิตผล และปัญญาประดิษฐ์		12.4582	-	-	2.6333	-	-	4.8416	-	-	2.679	-	-	2.1154	-



ยุทธศาสตร์ชาติ - แผนแม่บทภายใต้ยุทธศาสตร์ชาติ - แผนย่อยของแผนแม่บท		หน่วยงาน	รวมทั้งสิ้น				ไตรมาส 1 (ม.ค. - ส.ค.)				ไตรมาส 2 (ส.ค. - ส.ค.)				ไตรมาส 3 (ก.ย. - ธ.ค.)				ไตรมาส 4 (ก.ค. - ก.ค.)			
ยุทธศาสตร์ชาติ - แผนงาน - เป้าประสงค์/ยุทธศาสตร์	เป้าหมายการให้บริการของ - เป้าหมายการให้บริการหน่วยงาน		แผน (ก.ค. พ.ร.บ.)	แผน (ก.ค. ปร.ร.)	นร	แผน (ก.ค. พ.ร.บ.)	แผน (ก.ค. ปร.ร.)	นร	แผน (ก.ค. พ.ร.บ.)	แผน (ก.ค. ปร.ร.)	นร	แผน (ก.ค. พ.ร.บ.)	แผน (ก.ค. ปร.ร.)	นร	แผน (ก.ค. พ.ร.บ.)	แผน (ก.ค. ปร.ร.)	นร	แผน (ก.ค. พ.ร.บ.)	แผน (ก.ค. ปร.ร.)	นร		
เป้าหมายการใช้บริการของ : วารสารและเพิ่มศักยภาพอุตสาหกรรมเป้าหมาย	- ตัวชี้วัดเชิงคุณภาพ : สื่อภาพารผลิตของสถานีวิทยุการกระจายเสียง โครงการเพิ่มขึ้นและ เป้าหมายการใช้บริการหน่วยงาน : ส่งเสริมการวิจัย พัฒนา และสร้างนวัตกรรมเพื่อยกระดับอุตสาหกรรมและบริการดิจิทัล อีคอมเมิร์ซ ประสิทธิภาพสูง ฐานนวัตกรรม และอิเล็กทรอนิกส์เชิงวิจัย ศักยภาพ และขีดความสามารถในการแข่งขัน	ร้อยละ	12,4582	-	-	2,6333	-	-	4,8416	-	-	2,8679	-	-	2,1154	-	-	10	-	-		
โครงการที่ 1 : โครงการพัฒนาโครงสร้างพื้นฐานเพื่อรองรับการขยายตัวของอุตสาหกรรมดิจิทัล อีคอมเมิร์ซ และปัญญาประดิษฐ์	- ตัวชี้วัดเชิงปริมาณ : โครงสร้างพื้นฐานด้านข้อมูลเพื่อเพิ่มศักยภาพการเข้าถึงของภาคอุตสาหกรรม - ตัวชี้วัดเชิงปริมาณ : แรงงานผู้เชี่ยวชาญด้านวิศวกรรมเพิ่มขึ้น - ตัวชี้วัดเชิงปริมาณ : สถาบันประกอบการเข้าร่วมโครงการเชิงคุณภาพเพิ่มขึ้น	คน แห่ง	580 20	-	-	-	-	-	2,9606	-	-	0,9869	-	-	0,9868	-	-	550 20	-	-		
1.แผนการปฏิบัติงาน	1.1 ตัวชี้วัดเชิงปริมาณ	รวม	-	-	-	-	-	-	-	-	-	-	-	-	-	-	-	1	-	-		
	- โครงสร้างพื้นฐานด้านข้อมูลเพื่อเพิ่มศักยภาพการเข้าถึงของภาคอุตสาหกรรม	รวม	1	-	-	-	-	-	-	-	-	-	-	-	-	-	-	1	-	-		
	1.2 กิจกรรมหลัก																					
	กิจกรรมที่ 1 : พัฒนาโครงสร้างพื้นฐานด้านสารสนเทศ ภาครัฐและภาคประชาชนภายใต้เทคโนโลยีและนวัตกรรม ในอุตสาหกรรมดิจิทัล ฐานนวัตกรรม และอิเล็กทรอนิกส์ อัจฉริยะ	รวม	1	-	-	-	-	-	2,9606	-	-	0,9869	-	-	0,9868	-	-	1	-	-		
	2.แผนการใช้จ่ายงบประมาณ (2.1+2.2+2.3)		4,9343	-	-	-	-	-	2,9606	-	-	0,9869	-	-	0,9868	-	-	-	-	-		
	2.1 งบประมาณ :		4,9343	-	-	-	-	-	2,9606	-	-	0,9869	-	-	0,9868	-	-	-	-	-		




ยุทธศาสตร์ชาติ - แผนแม่บทภายใต้ยุทธศาสตร์ชาติ - แผนย่อยของแผนแม่บท	หน่วยงาน	รวมพื้นที่				ไตรมาส 1 (ค.ค. - ส.ค.)				ไตรมาส 2 (ม.ค. - มิ.ย.)				ไตรมาส 3 (เม.ย. - ส.ย.)				ไตรมาส 4 (ก.ค. - ก.ย.)	
		แสน	หมื่น	หมื่น	บาท	แสน	หมื่น	บาท	บาท	บาท	บาท	บาท	บาท	บาท	บาท	บาท	บาท	บาท	
ยุทธศาสตร์ที่ ๑ - แผนแม่บทภายใต้ยุทธศาสตร์ชาติ - แผนย่อยของแผนแม่บท เป้าหมายการให้บริการของ - เป้าหมายการให้บริการของ ผลิตภัณฑ์/โครงการ - กิจกรรม		49343	-	-	-	-	-	-	-	-	-	-	-	-	-	-	-	-	
1 : พัฒนาโครงสร้างพื้นฐานด้านภาคอุตสาหกรรม และการประยุกต์ใช้เทคโนโลยีและนวัตกรรมใน อุตสาหกรรมดิจิทัล ชุมชน และอิเล็กทรอนิกส์ อัจฉริยะ		49343	-	-	-	-	-	-	-	-	-	-	-	-	-	-	-	-	
- ภายอยู่ประจำ		49343	-	-	-	-	-	-	-	-	-	-	-	-	-	-	-	-	
โครงการที่ 2 : โครงการยกระดับและพัฒนาบุคลากรด้านดิจิทัล ข้อมูล และปัญญาประดิษฐ์		38755	-	-	1,3964	-	-	-	0,9689	-	-	0,9689	-	-	-	0,5813	-		
1.แผนการปฏิบัติงาน																			
1.1 ตัวชี้วัด																			
เชิงปริมาณ																			
- แรงงานที่เข้าร่วมโครงการมีผลสัมฤทธิ์งานเพิ่มขึ้น	คน	550														550			
1.2 กิจกรรมหลัก																			
กิจกรรมที่ 1 : ยกระดับและพัฒนาบุคลากรใน อุตสาหกรรมดิจิทัล ชุมชน และอิเล็กทรอนิกส์ - ตัวชี้วัดเชิงปริมาณ : แรงงานที่เข้าร่วมโครงการมีผล สัมฤทธิ์งานเพิ่มขึ้น	คน	550														550			
2.แผนการใช้งบประมาณ (2.1+2.2+2.3)																			
2.1 งบประมาณ :		3,8755	-	-	1,3964	-	-	-	0,9689	-	-	0,9689	-	-	-	0,5813	-		
1 : ยกระดับและพัฒนาบุคลากรในอุตสาหกรรมดิจิทัล ชุมชน และอิเล็กทรอนิกส์อัจฉริยะ		3,8755	-	-	1,3964	-	-	-	0,9689	-	-	0,9689	-	-	-	0,5813	-		
- ภายอยู่ประจำ		3,8755	-	-	1,3964	-	-	-	0,9689	-	-	0,9689	-	-	-	0,5813	-		
โครงการที่ 3 : โครงการส่งเสริมการประยุกต์ใช้เทคโนโลยีดิจิทัล ข้อมูล และปัญญาประดิษฐ์		3,6484	-	-	1,2769	-	-	-	0,9121	-	-	0,9121	-	-	-	0,5473	-		
1.แผนการปฏิบัติงาน																			
1.1 ตัวชี้วัด																			
เชิงปริมาณ																			
- สถานประกอบการเข้าร่วมโครงการมีผลสัมฤทธิ์	แห่ง	20														20			
1.2 กิจกรรมหลัก																			




ยุทธศาสตร์ชาติ - แผนแม่บทภายใต้ยุทธศาสตร์ชาติ - แผนย่อยของแผนแม่บท	หน่วยงาน	รวมทั้งสิ้น		ไตรมาส 1 (ก.ค.- ส.ค.)				ไตรมาส 2 (ส.ค.- ส.ค.)				ไตรมาส 3 (ก.ย.- ธ.ค.)				ไตรมาส 4 (ก.ค.- ก.ค.)			
		บาท (ค.ท.ร.บ.)	บาท (ค.ท.ร.บ.)	บาท (ค.ท.ร.บ.)	บาท (ค.ท.ร.บ.)	บาท (ค.ท.ร.บ.)	บาท (ค.ท.ร.บ.)	บาท (ค.ท.ร.บ.)	บาท (ค.ท.ร.บ.)	บาท (ค.ท.ร.บ.)	บาท (ค.ท.ร.บ.)	บาท (ค.ท.ร.บ.)	บาท (ค.ท.ร.บ.)	บาท (ค.ท.ร.บ.)	บาท (ค.ท.ร.บ.)	บาท (ค.ท.ร.บ.)	บาท (ค.ท.ร.บ.)		
ยุทธศาสตร์ที่ ๑ - แผนแม่บทภายใต้ยุทธศาสตร์ชาติ - แผนย่อยของแผนแม่บท ยุทธศาสตร์ที่ ๑ - แผนงาน - เป้าประสงค์ของยุทธศาสตร์ เป้าหมายภายใต้การกระทรวง - เป้าหมายภายใต้การหน่วยงาน ผลิต/โครงการ - โครงการ																			
กิจกรรมที่ 1 : ประยุกต์ใช้เทคโนโลยีและนวัตกรรมในการพัฒนาฐานข้อมูลเชิงพื้นที่ ทั้งเชิงสภาพ และพัฒนาผู้ประกอบการและบุคลากรในอุตสาหกรรมดิจิทัล ย่านสตาร์ทอัพ และอิเล็กทรอนิกส์ระยะ																			
- ตัวชี้วัดเชิงปริมาณ : สถาบันประกอบการเข้าร่วมโครงการมีผลสัมฤทธิ์	แห่ง	20																20	
2 แผนงานใช้จ่ายงบประมาณ (2.1+2.2+2.3)		3,6484	-	1,2769	-	0,9121	-	0,9121	-	0,9121	-	0,9121	-	0,9121	-	0,5473	-	0,5473	
2.1 งบประมาณ :		3,6484	-	1,2769	-	0,9121	-	0,9121	-	0,9121	-	0,9121	-	0,9121	-	0,5473	-	0,5473	
1 : ประยุกต์ใช้เทคโนโลยีและนวัตกรรมในการพัฒนาฐานข้อมูลเชิงพื้นที่ ทั้งเชิงสภาพ และพัฒนาผู้ประกอบการและบุคลากรในอุตสาหกรรมดิจิทัล ย่านสตาร์ทอัพ และอิเล็กทรอนิกส์ระยะ		3,6484	-	1,2769	-	0,9121	-	0,9121	-	0,9121	-	0,9121	-	0,9121	-	0,5473	-	0,5473	
- รายจ่ายประจำ		3,6484	-	1,2769	-	0,9121	-	0,9121	-	0,9121	-	0,9121	-	0,9121	-	0,5473	-	0,5473	
แผนย่อยของแผนแม่บทภายใต้ยุทธศาสตร์ชาติ : อุตสาหกรรมต่อเนื่องจากการพัฒนา		11,5821	-	3,0960	-	2,2594	-	2,2594	-	2,2594	-	2,2594	-	2,2594	-	2,4570	-	2,4570	
รวมแผนงาน		8,2449	-	1,9280	-	2,4241	-	2,4241	-	2,4241	-	2,4241	-	2,4241	-	1,9364	-	1,9364	
เป้าหมายแผนย่อยของแผนแม่บทภายใต้ยุทธศาสตร์ชาติ : ประชามติเกี่ยวกับสภาพในการผลิตชิ้นส่วนอากาศยานรุ่น (Tiger)		8,2449	-	1,9280	-	2,4241	-	2,4241	-	2,4241	-	2,4241	-	2,4241	-	1,9364	-	1,9364	
- ตัวชี้วัดเชิงปริมาณ : จำนวนผู้ประกอบการผลิตชิ้นส่วนอากาศยานระดับ Tier 4 ภายใต้นปี 2565		8,2449	-	1,9280	-	2,4241	-	2,4241	-	2,4241	-	2,4241	-	2,4241	-	1,9364	-	1,9364	
ยุทธศาสตร์ที่ ๑ - แผนงานบูรณาการพัฒนาระบบเศรษฐกิจฐานราก		8,2449	-	1,9280	-	2,4241	-	2,4241	-	2,4241	-	2,4241	-	2,4241	-	1,9364	-	1,9364	
เป้าหมาย : แนวทางของอุตสาหกรรมต่อเนื่องจากการพัฒนาเศรษฐกิจฐานราก		8,2449	-	1,9280	-	2,4241	-	2,4241	-	2,4241	-	2,4241	-	2,4241	-	1,9364	-	1,9364	
เป้าหมายภายใต้การกระทรวง : วางรากฐานและเพิ่มศักยภาพอุตสาหกรรมเป้าหมาย		8,2449	-	1,9280	-	2,4241	-	2,4241	-	2,4241	-	2,4241	-	2,4241	-	1,9364	-	1,9364	
เป้าหมาย		8,2449	-	1,9280	-	2,4241	-	2,4241	-	2,4241	-	2,4241	-	2,4241	-	1,9364	-	1,9364	
- ตัวชี้วัดเชิงคุณภาพ : ผลสัมฤทธิ์ของสถานประกอบการที่เข้าร่วมโครงการทั้งต้นน้ำ	ร้อยละ	10																10	
เป้าหมายภายใต้การกระทรวง : ผลสัมฤทธิ์ของสถานประกอบการที่เข้าร่วมโครงการ		8,2449	-	1,9280	-	2,4241	-	2,4241	-	2,4241	-	2,4241	-	2,4241	-	1,9364	-	1,9364	
เป้าหมายภายใต้การกระทรวง : ผลสัมฤทธิ์ของสถานประกอบการที่เข้าร่วมโครงการ		8,2449	-	1,9280	-	2,4241	-	2,4241	-	2,4241	-	2,4241	-	2,4241	-	1,9364	-	1,9364	
เป้าหมายภายใต้การกระทรวง : ผลสัมฤทธิ์ของสถานประกอบการที่เข้าร่วมโครงการ		8,2449	-	1,9280	-	2,4241	-	2,4241	-	2,4241	-	2,4241	-	2,4241	-	1,9364	-	1,9364	
- ตัวชี้วัดเชิงปริมาณ : โครงสร้างพื้นฐานในการพัฒนาอุตสาหกรรมยานยนต์สมัยใหม่ และอากาศยาน	รายการ	1																1	



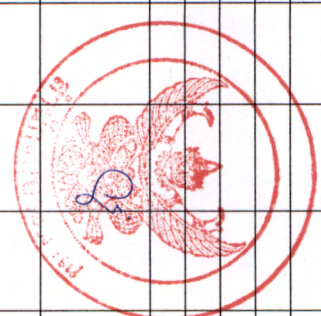
ยุทธศาสตร์ชาติ - แผนแม่บทภายใต้ยุทธศาสตร์ชาติ - แผนย่อยของแผนแม่บทฯ	หน่วยงาน	รวมทั้งสิ้น				ไตรมาส 1 (ต.ค. - ธ.ค.)		ไตรมาส 2 (ม.ค. - มิ.ย.)		ไตรมาส 3 (ก.ค. - ก.ย.)		ไตรมาส 4 (ต.ค. - ก.ม.)	
		แสน (พัน พ.ร.บ.)	แสน (พัน ไร่/ไร่)	ไร่	แสน (พัน พ.ร.บ.)	แสน (พัน ไร่/ไร่)	ไร่	แสน (พัน พ.ร.บ.)	แสน (พัน ไร่/ไร่)	ไร่	แสน (พัน พ.ร.บ.)	แสน (พัน ไร่/ไร่)	ไร่
ยุทธศาสตร์ที่ ๑๑ - แผนแม่บทภายใต้ยุทธศาสตร์ชาติ - แผนย่อยของแผนแม่บทฯ เป้าหมายการให้บริการประชาชน เป็นเป้าหมายที่บริการหน่วยงาน ผลิตภัณฑ์ โครงการ - กิจกรรม	รวม	1											1
- ตัวชี้วัดเชิงปริมาณ : โครงสร้างพื้นฐานที่เชื่อมโยงกับศักยภาพการ แข่งขันของภาคอุตสาหกรรม	คน	340											340
- ตัวชี้วัดเชิงปริมาณ : สถานที่เข้าร่วมโครงการผลิตภาพแรงงานเพิ่มขึ้น	คน												8
- ตัวชี้วัดเชิงปริมาณ : สถานที่เข้าร่วมโครงการผลิตภาพ แข่งขัน	คน	8											8
โครงการที่ 1 : โครงการพัฒนาโครงสร้างพื้นฐานเพื่อรองรับ อุตสาหกรรมยานยนต์สมัยใหม่		4,8758			0,7488				1,5818		1,0941		1,4511
1. แผนการปฏิบัติงาน													
1.1 ตัวชี้วัด													
เชิงปริมาณ	รวม	1											1
- โครงสร้างพื้นฐานด้านข้อมูลเพื่อเพิ่มศักยภาพการแข่งขัน ของภาคอุตสาหกรรม	รายการ	1											1
- โครงสร้างพื้นฐานในการพัฒนาอุตสาหกรรมยานยนต์ สมัยใหม่ และอากาศยาน	รวม	1											1
1.2 กิจกรรมหลัก													
กิจกรรมที่ 1 : พัฒนาโครงสร้างพื้นฐานเพื่อยกระดับ อุตสาหกรรมยานยนต์อุตสาหกรรมยานยนต์สมัยใหม่	รายการ	1											1
- ตัวชี้วัดเชิงปริมาณ : โครงสร้างพื้นฐานด้านข้อมูลเพื่อ เพิ่มศักยภาพการแข่งขันของภาคอุตสาหกรรม	รวม	1											1
- ตัวชี้วัดเชิงปริมาณ : โครงสร้างพื้นฐานในการพัฒนา อุตสาหกรรมยานยนต์สมัยใหม่และอากาศยาน	รายการ	1											1
2. แผนการใช้เงินงบประมาณ (2.1+2.2+2.3)		4,8758			0,7488			1,5818		1,0941			1,4511
2.1 งบประมาณ :		4,8758			0,7488			1,5818		1,0941			1,4511
1 : พัฒนาโครงสร้างพื้นฐานเพื่อยกระดับอุตสาหกรรม ยานยนต์อุตสาหกรรมยานยนต์สมัยใหม่		4,8758			0,7488			1,5818		1,0941			1,4511
- งบประมาณ (รายจ่ายประจำ)		4,8758			0,7488			1,5818		1,0941			1,4511
โครงการที่ 2 : โครงการพัฒนาศักยภาพอุตสาหกรรมยานยนต์ สมัยใหม่		3,8991			1,1792			0,8423		0,8423			0,5063
1.1 ตัวชี้วัด													
เชิงปริมาณ													



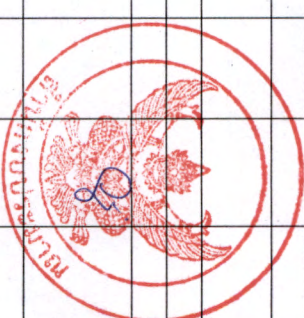
ยุทธศาสตร์ชาติ - แผนแม่บทภายใต้ยุทธศาสตร์ชาติ - แผนย่อยของแผนแม่บท	หน่วยงาน	หน่วยงาน	ไตรมาส 1 (ต.ค. - ธ.ค.)			ไตรมาส 2 (ม.ค. - มิ.ย.)			ไตรมาส 3 (ก.ค. - ก.ย.)			ไตรมาส 4 (ต.ค. - ก.ธ.)	
			บาท (พัน พ.ร.บ.)	บาท (พัน ไร่/ไร่)	บาท (พัน พ.ร.บ.)	บาท (พัน ไร่/ไร่)	บาท (พัน พ.ร.บ.)	บาท (พัน ไร่/ไร่)	บาท (พัน พ.ร.บ.)	บาท (พัน ไร่/ไร่)	บาท (พัน พ.ร.บ.)	บาท (พัน ไร่/ไร่)	
ยุทธศาสตร์ที่ ๑ - แผนงาน - เป้าประสงค์/ยุทธศาสตร์ เป้าหมายการให้บริการ - เป้าหมายการให้บริการหน่วยงาน ผลิตสื่อโครงการ - กิจกรรม	1.2 กิจกรรมหลัก	กึ่งปี	340	-	-	-	-	-	-	-	340	-	
			โครงการที่ 1 : พัฒนาต้นแบบผลิตภัณฑ์และยกระดับบุคลากรในอุตสาหกรรมยานยนต์รุ่นใหม่	340	-	-	-	-	-	-	-	-	-
2. แผนการใช้จ่ายงบประมาณ (2.1+2.2+2.3)	2.1 งบประมาณ :	กึ่งปี	3,9691	-	1,1792	-	0,8423	-	0,8423	-	0,5063	-	
			3,9691	-	1,1792	-	0,8423	-	0,8423	-	0,5063	-	
1 : พัฒนาต้นแบบผลิตภัณฑ์และยกระดับบุคลากรในอุตสาหกรรมยานยนต์รุ่นใหม่	- รายจ่ายรวม	กึ่งปี	3,9691	-	1,1792	-	0,8423	-	0,8423	-	0,5063	-	
			3,9691	-	1,1792	-	0,8423	-	0,8423	-	0,5063	-	
เป้าหมายแผนย่อยของแผนแม่บทภายใต้ยุทธศาสตร์ชาติ : ทั่วประเทศเป็นศูนย์กลางการเชื่อมโยงบริการภายในภูมิภาคโดยเฉพาะภาคอีสานรุ่นใหม่	- ตัวชี้วัดเชิงปริมาณ : ส่วนแบ่งการผลิตของจังหวัดภาคอีสานที่เชื่อมโยงในภาคพื้นเอเชียแปซิฟิก และร้อยละ 1 ภายในปี 2570	กึ่งปี	3,3372	-	1,1680	-	0,8343	-	0,8343	-	0,5006	-	
			3,3372	-	1,1680	-	0,8343	-	0,8343	-	0,5006	-	
เป้าหมายการให้บริการกระทรวง : วารสารฐานและเพิ่มศักยภาพอุตสาหกรรมยานยนต์	- ตัวชี้วัดเชิงคุณภาพ : ผลสัมฤทธิ์ของสถาบันการเข้าร่วมโครงการพัฒนาและ	ร้อยละ	10	-	-	-	-	-	-	-	10	-	
			10	-	-	-	-	-	-	-	10	-	
เป้าหมายการให้บริการหน่วยงาน : ผลสัมฤทธิ์ผ่านอุตสาหกรรมยานยนต์ไปสู่ยานยนต์รุ่นใหม่ และพัฒนาขีดความสามารถในการแข่งขันของอุตสาหกรรมระบบราง และอากาศยาน	- ตัวชี้วัดเชิงปริมาณ : โครงการพื้นฐานในการพัฒนาอุตสาหกรรมยานยนต์รุ่นใหม่ และอากาศยาน	รายการ	1	-	-	-	-	-	-	-	1	-	
			1	-	-	-	-	-	-	-	1	-	
- ตัวชี้วัดเชิงปริมาณ : โครงการพื้นฐานด้านข้อมูลเชิงพื้นที่ศักยภาพการเข้าถึงของภาคอุตสาหกรรม	- ตัวชี้วัดเชิงปริมาณ : โครงการเข้าร่วมโครงการผลิตวิทยานิพนธ์ในพื้นที่	รวม	1	-	-	-	-	-	-	-	1	-	
			1	-	-	-	-	-	-	-	1	-	
340	-	340	-	-	-	-	-	-	-	340	-		



ยุทธศาสตร์ชาติ - แผนแม่บทภายใต้ยุทธศาสตร์ชาติ - แผนย่อยของแผนแม่บทฯ	ยุทธศาสตร์จังหวัด - แผนงาน - เป้าประสงค์/วิสัยทัศน์ยุทธศาสตร์ เป้าหมายการให้บริการของทาง - เป้าหมายการให้บริการหน่วยงาน ผลผลิต/โครงการ - กิจกรรม	หน่วยงาน	รวมทั้งสิ้น		ไตรมาส 1 (ค.ย. - ธ.ค.)		ไตรมาส 2 (ม.ค. - มิ.ย.)		ไตรมาส 3 (เม.ย. - ส.ย.)		ไตรมาส 4 (ก.ค. - ก.ย.)	
			แผน (เงิน พ.ร.บ.)	แผน (เงิน บริหาร)	ค.ย.	ค.ย.	ค.ย.	ค.ย.	ค.ย.	ค.ย.	ค.ย.	ค.ย.
	- ตัวชี้วัดเชิงปริมาณ : สถานประกอบการที่เข้าร่วมโครงการมีผลจากพ แข่งขัน	แห่ง	8	-	-	-	-	-	-	-	-	8
	โครงการที่ 1 : โครงการส่งเสริมศักยภาพอุตสาหกรรมซ่อมบำรุง อากาศยาน (MRO) และระบบราง		3,3372	-	1,1680	-	0,8343	-	0,8343	-	0,5006	-
	1.แผนการปฏิบัติงาน											
	1.1 ตัวชี้วัด											
	เชิงปริมาณ											
	- สถานประกอบการที่เข้าร่วมโครงการมีผลจากแข่งขัน	แห่ง	8	-	-	-	-	-	-	-	-	8
	1.2.กิจกรรมหลัก											
	กิจกรรมที่ 1 : พัฒนากำลังคนและยกระดับสถาน ประกอบการในอุตสาหกรรมซ่อมบำรุงอากาศยาน (MRO) และระบบราง											
	- ตัวชี้วัดเชิงปริมาณ : สถานประกอบการที่เข้าร่วม โครงการมีผลจากแข่งขัน	แห่ง	8	-	-	-	-	-	-	-	-	8
	2.แผนการใช้งบประมาณ (2.1+2.2+2.3)		3,3372	-	1,1680	-	0,8343	-	0,8343	-	0,5006	-
	2.1 งบประมาณ :		3,3372	-	1,1680	-	0,8343	-	0,8343	-	0,5006	-
	1 : พัฒนากำลังคนและยกระดับสถานประกอบการใน อุตสาหกรรมซ่อมบำรุงอากาศยาน (MRO) และระบบราง		3,3372	-	1,1680	-	0,8343	-	0,8343	-	0,5006	-
	- รายจ่ายประจำ		3,3372	-	1,1680	-	0,8343	-	0,8343	-	0,5006	-
	เป้าหมายแผนแม่บทภายใต้ยุทธศาสตร์ชาติ : ผลสัมฤทธิ์ของภาคอุตสาหกรรม และภาคบริการเพิ่มขึ้น		19,6860	-	2,4888	-	8,0657	-	4,9863	-	4,1472	-
	- ตัวชี้วัดเชิงปริมาณ : อัตราการขยายตัวของผลผลิตภาคอุตสาหกรรม ขยายตัวเฉลี่ยร้อยละ 2.7 ภายในปี 2565											
	- ตัวชี้วัดเชิงปริมาณ : อัตราการขยายตัวของผลผลิตภาคบริการ ขยายตัวเฉลี่ยร้อยละ 2.7 ภายในปี 2565											
	แผนย่อยของแผนแม่บทภายใต้ยุทธศาสตร์ชาติ : ระบบนิเวศอุตสาหกรรมและบริการแห่ง อนาคต		19,6860	-	2,4888	-	8,0657	-	4,9863	-	4,1472	-
	เป้าหมายแผนย่อยของแผนแม่บทภายใต้ยุทธศาสตร์ชาติ : 1.ระบบที่ขยายสามารถ ในการแข่งขันด้านดิจิทัลในด้านความมั่นคงปลอดภัย		14,2949	-	0,6000	-	6,7179	-	3,6385	-	3,3385	-



ยุทธศาสตร์ชาติ - แผนแม่บทภายใต้ยุทธศาสตร์ชาติ - แผนย่อยของแผนแม่บท	หน่วยงาน	รวมทั้งสิ้น		ไตรมาส 1 (ต.ค. - ธ.ค.)		ไตรมาส 2 (ม.ค. - มิ.ย.)		ไตรมาส 3 (เม.ย. - ส.ค.)		ไตรมาส 4 (ก.ย. - ก.ย.)	
		แสน (ค.น.พ.น.)	แสน (ค.น.พ.น.)	หมื่น (ค.น.พ.น.)	หมื่น (ค.น.พ.น.)	หมื่น (ค.น.พ.น.)	หมื่น (ค.น.พ.น.)	หมื่น (ค.น.พ.น.)	หมื่น (ค.น.พ.น.)	หมื่น (ค.น.พ.น.)	หมื่น (ค.น.พ.น.)
ยุทธศาสตร์ที่ ๑ - แผนงาน - เป้าประสงค์เชิงยุทธศาสตร์ เป้าหมายการให้บริการประชาชน - เป้าหมายการให้บริการหน่วยงาน ผลผลิต/โครงการ - กิจกรรม - ตัวชี้วัดเชิงปริมาณ: ยกระดับความเสมอภาคในการเข้าถึงบริการสุขภาพในถิ่นทุรกันดาร หรือในชนบท อีดีบีที่ ๑5 ภายในปี 2565											
<b>ยุทธศาสตร์ที่ ๑: ยุทธศาสตร์ด้านการสร้างความสามารถในการแข่งขัน</b> แผนงาน: แผนงานบูรณาการพัฒนาอุตสาหกรรมและบริการแห่งอนาคต เป้าหมาย: แผนยุทธศาสตร์พัฒนาวิสาหกิจขนาดกลางและขนาดย่อมแห่งอนาคต เป้าหมายการให้บริการกระทรวง: วางรากฐานและเพิ่มศักยภาพอุตสาหกรรม เป้าหมาย		14,2949	-	0,6000	-	6,7179	-	3,6385	-	3,3385	-
- ตัวชี้วัดเชิงคุณภาพ: ผลสัมฤทธิ์ของสถานประกอบการที่เข้าร่วมโครงการทั้งชั้นและย่อย เป้าหมายการให้บริการหน่วยงาน: เพิ่มผลผลิตจากอุตสาหกรรมและบริการต่อหัวมูลค่า และพัฒนาการบริการฐานข้อมูลอุตสาหกรรม และราคาการนำเข้าโดยอัตโนมัติ	รายการ	14,2949	-	0,6000	-	6,7179	-	3,6385	-	3,3385	-
- ตัวชี้วัดเชิงปริมาณ: โครงสร้างพื้นฐานในการเพิ่มผลผลิตการผลิต - ตัวชี้วัดเชิงปริมาณ: โครงสร้างพื้นฐานด้านข้อมูลเพื่อเพิ่มศักยภาพการเข้าถึงของภาคอุตสาหกรรม - ตัวชี้วัดเชิงปริมาณ: สถานะของการเข้าร่วมโครงการผลิตภาพเพิ่มขึ้น	รวม	1	-	20	-		-		-	20	-
<b>โครงการที่ 1: โครงการพัฒนาฐานข้อมูล และการคาดการณ์เทคโนโลยีสำหรับอุตสาหกรรมอนาคต</b> 1. แผนงานปฏิบัติงาน 1.1. ตัวชี้วัด เชิงปริมาณ		14,2949	-	0,6000	-	6,7179	-	3,6385	-	3,3385	-
- โครงสร้างพื้นฐานด้านข้อมูลเพื่อเพิ่มศักยภาพการแข่งขันของภาคอุตสาหกรรม - โครงสร้างพื้นฐานในการเพิ่มผลผลิตทางการผลิต	รวม	1	-		-		-		-	1	-
<b>1.2. กิจกรรมหลัก</b> กิจกรรมที่ 1: พัฒนาระบบฐานข้อมูล และเพิ่มช่องทางและโครงสร้างพื้นฐานอื่นๆ สำหรับอุตสาหกรรมและบริการแห่งอนาคต - ตัวชี้วัดเชิงปริมาณ: โครงสร้างพื้นฐานด้านข้อมูลเพื่อเพิ่มศักยภาพการเข้าถึงของภาคอุตสาหกรรม	รายการ	2	-		-		-		-	2	-
	รวม	1	-		-		-		-	1	-






ยุทธศาสตร์ชาติ - แผนแม่บทภายใต้ยุทธศาสตร์ชาติ - แผนย่อยของแผนแม่บทฯ	หน่วยงาน	รวมทั้งสิ้น		ไตรมาส 1 (ก.ค. - ธ.ค.)		ไตรมาส 2 (ม.ค. - มิ.ย.)		ไตรมาส 3 (ก.ค. - ก.ย.)		ไตรมาส 4 (ต.ค. - ธ.ย.)	
		แสน (พัน พ.ร.บ.)	แสน (พัน บาท)	แสน (พัน พ.ร.บ.)	แสน (พัน บาท)	แสน (พัน พ.ร.บ.)	แสน (พัน บาท)	แสน (พัน พ.ร.บ.)	แสน (พัน บาท)	แสน (พัน พ.ร.บ.)	แสน (พัน บาท)
ยุทธศาสตร์ที่ ๑๓ - แผนแม่บทภายใต้ยุทธศาสตร์ชาติ - แผนย่อยของแผนแม่บทฯ เป้าหมายการให้บริการของประชาชน - เป้าหมายการให้บริการของงาน ผลิตผล/โครงการ - กิจกรรม - ตัวชี้วัดเชิงปริมาณ : โครงสร้างพื้นฐานในการเพิ่มผลิต ภาพการผลิต บาทการผลิต	ราชการ	2	-	-	-	-	-	-	-	2	-
2. แผนการใช้จ่ายงบประมาณ (2.1+2.2+2.3)		14,2949	-	0.6000	-	6.7179	-	3.6385	-	3.3385	-
2.1 งบประมาณ :		14,2949	-	0.6000	-	6.7179	-	3.6385	-	3.3385	-
1 : พัฒนาระบบฐานข้อมูล แผนที่ทาง และ โครงสร้างพื้นฐานอื่นๆ สำหรับอุตสาหกรรมและการ เกษตร		14,2949	-	0.6000	-	6,7179	-	3,6385	-	3,3385	-
- งบดำเนินงาน		6,2949	-	-	-	2,5179	-	1,8885	-	1,8885	-
- งบลงทุน		8,0000	-	0.6000	-	4,2000	-	1,7500	-	1,4500	-
เป้าหมายแผนย่อยของแผนแม่บทภายใต้ยุทธศาสตร์ชาติ : แรงงานไทยมีปริญญา เพิ่มขึ้น - ตัวชี้วัดเชิงปริมาณ : ยกระดับความสามารถด้านปริญญาแรงงาน ยกระดับ 60 ภายในปี 2565		5,3911	-	1,8968	-	1,3478	-	1,3478	-	0,8087	-
ยุทธศาสตร์ที่ ๑๓ - แผนแม่บทภายใต้ยุทธศาสตร์ชาติ - แผนย่อยของแผนแม่บทฯ		5,3911	-	1,8968	-	1,3478	-	1,3478	-	0,8087	-
แผนงาน : แผนงานบูรณาการพัฒนาระบบนิเวศอุตสาหกรรมและบริการแห่งอนาคต		5,3911	-	1,8968	-	1,3478	-	1,3478	-	0,8087	-
เป้าหมายการให้บริการของ : รางทางและเพิ่มศักยภาพอุตสาหกรรม เป้าหมาย		5,3911	-	1,8968	-	1,3478	-	1,3478	-	0,8087	-
- ตัวชี้วัดเชิงคุณภาพ : ผลิตภาพการผลิตของสถานประกอบการที่เข้าร่วม โครงการเพิ่มขึ้นเฉลี่ย	ร้อยละ	10	-	-	-	-	-	-	-	10	-
เป้าหมายการให้บริการของ : เพิ่มผลิตภาพภาคอุตสาหกรรมและ บริการตลอดห่วงโซ่มูลค่า และพัฒนาการจัดการห่วงโซ่มูลค่าอุตสาหกรรม และการตลาดภาคโมดูลในอนาคต		5,3911	-	1,8968	-	1,3478	-	1,3478	-	0,8087	-
- ตัวชี้วัดเชิงปริมาณ : โครงสร้างพื้นฐานในการเพิ่มผลิตภาพการผลิต - ตัวชี้วัดเชิงปริมาณ : โครงสร้างพื้นฐานด้านข้อมูลเพื่อเพิ่มศักยภาพการ แข่งขันของภาคอุตสาหกรรม	รายการ ระบบ	2 1	-	-	-	-	-	-	-	2 1	-
- ตัวชี้วัดเชิงปริมาณ : สถานประกอบการที่เข้าร่วมโครงการมีผลิตภาพ เพิ่มขึ้น	แห่ง	20	-	-	-	-	-	-	-	20	-
โครงการที่ 1 : โครงการยกระดับผลิตภาพและพัฒนากำลังคนเพื่อ สร้างความสามารถในการแข่งขันภาคอุตสาหกรรม		5,3911	-	1,8968	-	1,3478	-	1,3478	-	0,8087	-
1. แผนการปฏิบัติงาน											



ยุทธศาสตร์ชาติ - แผนแม่บทภายใต้ยุทธศาสตร์ชาติ - แผนย่อยของแผนแม่บท ยุทธศาสตร์ชาติ - แผนงาน - เป้าประสงค์/ยุทธศาสตร์ เป้าหมายการให้บริการ - แผนงาน - เป้าหมายการให้บริการ/หน่วยงาน ผลิตภัณฑ์/โครงการ - กิจกรรม	หน่วยงาน	รวมทั้งสิ้น		ไตรมาส 1 (ค.ย. - ธ.ค.)		ไตรมาส 2 (ม.ค. - มิ.ย.)		ไตรมาส 3 (ก.พ. - มิ.ย.)		ไตรมาส 4 (ก.ค. - ก.ย.)	
		บาท (ถึง พ.ร.บ.)	บาท (ถึง งบฯ)	บาท (ถึง พ.ร.บ.)	บาท (ถึง งบฯ)	บาท (ถึง พ.ร.บ.)	บาท (ถึง งบฯ)	บาท (ถึง พ.ร.บ.)	บาท (ถึง งบฯ)	บาท (ถึง พ.ร.บ.)	บาท (ถึง งบฯ)
1.1 ตัวชี้วัด เชิงปริมาณ											
- สถานประกอบการเข้าร่วมโครงการผลิตอาหารเพิ่มขึ้น	แห่ง	20								20	
1.2 กิจกรรมหลัก											
กิจกรรมที่ 1 : ยกระดับผลิตอาหารผลิต พัฒนา ทักษะบุคลากร และพัฒนากระบวนการผลิตแบบเพื่อ สร้างความสามารถในการแข่งขัน	แห่ง	20								20	
- ตัวชี้วัดเชิงปริมาณ : สถานประกอบการที่เข้าร่วม โครงการผลิตอาหารเพิ่มขึ้น	แห่ง										
2 แผนการใช้จ่ายงบประมาณ (2.1+2.2+2.3)		5,3911	-	1,8868	-	1,3478	-	1,3478	-	0,8087	-
2.1 งบประมาณ :		5,3911	-	1,8868	-	1,3478	-	1,3478	-	0,8087	-
1 : ยกระดับผลิตอาหารผลิต พัฒนาทักษะบุคลากร และพัฒนากระบวนการผลิตแบบเพื่อ สร้างความสามารถในการแข่งขัน		5,3911	-	1,8868	-	1,3478	-	1,3478	-	0,8087	-
- รายจ่ายประจำ		5,3911	-	1,8868	-	1,3478	-	1,3478	-	0,8087	-



แบบจัดทำแผน / รายงานผลการปฏิบัติงานและการใช้จ่ายงบประมาณ ประจำปีงบประมาณ พ.ศ. 2564

ผลสัมฤทธิ์หรือประโยชน์ที่คาดว่าจะได้รับในการใช้จ่ายงบประมาณ (พ.ร.บ.)

รายงานผลสัมฤทธิ์หรือประโยชน์ที่คาดว่าจะได้รับในการใช้จ่ายงบประมาณ (รายงานผล)





ภาคอุตสาหกรรมมีทิศทาง นโยบาย ยุทธศาสตร์ และฐานข้อมูลสหภาพกรมในการพัฒนาภาคอุตสาหกรรม โดยเฉพาะอุตสาหกรรมที่มีศักยภาพสูงที่เสริมสร้างเสริมเศรษฐกิจและยกระดับอุตสาหกรรมไทยไปสู่อุตสาหกรรม 4.0

ปัญหาอุปสรรคด้านการใช้จ่ายงบประมาณ :

ปัญหาอุปสรรคด้านการดำเนินงาน : ภายใต้สถานการณ์ของโลกที่มีการเปลี่ยนแปลงไป ส่งผลให้สำนักงานเศรษฐกิจอุตสาหกรรมต้องมีการทบทวนและปรับแนวทางการทำงานเพื่อให้เกิดการใช้งบประมาณและหารับยกการที่มีอยู่อย่างจำกัดให้เกิดประโยชน์สูงสุด และสอดคล้องตามยุทธศาสตร์ชาติ แผนแม่บทยุทธศาสตร์ชาติ และแผนการปฏิรูปประเทศ

ข้อเสนอแนะ : สำนักงานเศรษฐกิจมีการจัดทำแผนทาง มาตรการ และ/หรือ นโยบาย เพื่อให้ในการกำหนดทิศทางการพัฒนาอุตสาหกรรม และยกระดับขีดความสามารถของประเทศไทย เพื่อให้สอดคล้องตามยุทธศาสตร์ชาติ แผนแม่บทยุทธศาสตร์ชาติ และแผนการปฏิรูปประเทศ รวมทั้งมีการจัดทำระบบสารสนเทศเศรษฐกิจอุตสาหกรรมที่มีความทันสมัยเชื่อถือได้

คำชี้แจงอื่นๆ เพิ่มเติม :

<p>ผู้รายงาน : </p> <p>(นางสาวสมจิตต์ เอี่ยมวรชัย)</p> <p>ตำแหน่ง : เลขานุการกรม</p> <p>รับเดือนปี :   โทร: 0 2202 4270</p>	<p>หัวหน้าส่วนราชการ / รัฐวิสาหกิจ : </p> <p>(นายอภิรักษ์ ยศศิริ)</p> <p>รองผู้อำนวยการสำนักงานเศรษฐกิจอุตสาหกรรม</p> <p>ปฏิบัติราชการแทนผู้อำนวยการสำนักงานเศรษฐกิจอุตสาหกรรม</p> <p>รับเดือนปี :   โทร: 0 2202 4255</p>
<p>ผู้พิจารณา : </p> <p>ตำแหน่ง : <b>(นางนภาพร ศิวอ่อน)</b></p> <p>รับเดือนปี : <b>นภาวิเศษทรัพย์ประมาศ</b> <small>ชำนาญการพิเศษ</small></p> <p>โทร:   <b>ผู้ชำนาญการกองจัดทำงบประมาณด้านเศรษฐกิจ</b></p>	<p>ผู้ชี้แจงเพิ่มเติม :</p> <p>ตำแหน่ง : </p> <p>รับเดือนปี : <b>(นางสาวทิพย์เชษ จันทสิทธิ์สว่าง)</b></p>